

Studienpapiere herunterladen

In dieser Anleitung zeigen wir Ihnen, wo Sie sich Ihre Immatrikulationsbescheinigung, MVV-Bescheinigung u.a. wichtige Studienpapiere herunterladen können.

- 1. Login TUMonline
- 2. Download der Studienpapiere
- 3. FAQ

EN





























✓ Das könnte Sie auch interessieren

- Erste Schritte für Studierende von Kooperationsstudiengängen
- Studierende > SET_2018_Folien_Tumonline_DE.pdf
- Studierende > SET_2018_Folien_Tumonline_EN.pdf
- Studierende
- Support
- Video-Anleitungen

1. Login TUMonline

Bitte [melden Sie sich zunächst in TUMonline an](#) und gehen Sie zu Ihrer persönlichen Visitenkarte (Klicken Sie auf Ihren Namen oben rechts).

Hier klicken Sie im Menü „Studium“ auf den Button „Ausdrücke für Studierende“:

| Forschung & Lehre | Studium | Ressourcen | Dienste |
|--|--|---|--|
|  Abschlussarbeiten |  Ausdrücke für Studierende |  Benutzungsrichtlinien |  Token-Verwaltung |
|  LV-Bookmarks |  Beitragsstatus |  Terminkalender |  TUMcard Passfoto upload |
|  LV-Bookmarks Planansicht |  Bewerbungen |  persönliche Einstellungen |  Software |
| |  Studierendenkartei |  Anmelde-Log |  Universitätsbibliothek |
| |  LV-An/Abmeldung |  Korrespondenzadresse |  Kennwort ändern |
| |  Prüfungsan-/abmeldung |  E-Mail-Adressen |  TUM Mailbox (Exchange) |
| |  Prüfungsergebnisse | |  TUM Mailbox (myTUM) |
| |  Studienerfolgsnachweis | |  Alte myTUM Mailbox löschen |
| |  Anerkennung / Zeugnisantrag | |  Sync+Share |
| |  Studienstatus/Studienplan | | |

Screenshot: Applikationenmenü - Ausdrücke für Studierende

2. Download der Studienpapiere

Es öffnet sich das Fenster mit den von Ihnen benötigten Studienbescheinigungen:

Studierendenmanagement: Drucken von Bescheinigungen

| Bezeichnung | Semester | Sprache | Aktion |
|--|------------------------|---------|------------------------------|
| Immatrikulationsbescheinigung | Wintersemester 2017/18 | Deutsch | drucken |
| Immatrikulationsbescheinigung für MVV | Wintersemester 2016/17 | | drucken |
| Studienverlaufsbescheinigung | | | drucken |
| Zahlungsbestätigung | Sommersemester 2016 | | drucken |
| Antrag auf Beurlaubung | | | drucken |
| Antrag auf Exmatrikulation | | | drucken |
| Wahlbenachrichtigung und Briefwahlantrag | | Deutsch | drucken Briefwahl beantragen |
| Rentenbescheinigung | | | drucken |

| Briefe | | | | | |
|--------------------------|------------------|---------------------------------------|------------|-----------|--------|
| Betreff | Erstellungsdatum | Erstdruckdatum durch den Studierenden | Studien-ID | Ersteller | Aktion |
| Keine Einträge vorhanden | | | | | |

Screenshot: Studienpapiere ausdrucken

Hier stehen Ihnen folgende Dokumente zur Verfügung:

- Immatrikulationsbescheinigung für das aktuelle Semester
- Kontrollabschnitt für den Erwerb oder die Verlängerung einer Zeitkarte des Münchner Verkehrs- und Tarifverbunds (MVV)
- Ggf. Studienverlaufsbescheinigung
- Zahlungsbestätigung für geleistete Studienbeiträge
- Ggf. Antrag auf Beurlaubung
- Ggf. Antrag auf Exmatrikulation

Darüber hinaus finden Sie hier ggf. Briefe aus der Studierendenverwaltung.

3. FAQ

Ich kann meine Studienunterlagen nicht herunterladen, was kann ich tun?

Sie können Ihre Studienpapiere für das nächste Semester nur dann herunterladen, wenn

- Sie immatrikuliert bzw. rückgemeldet sind und
- Ihre Studienbeiträge vollständig bezahlt haben.

Dann erscheint der Punkt "Ausdrucke für Studierende" in Ihrer TUMonline-Visitenkarte.

Wenn dies trotzdem nicht der Fall ist oder Sie Probleme mit dem Download der Unterlagen haben, wenden Sie sich bitte mit einer genauen Beschreibung des Problems an studium@tum.de.

In meinen Studienunterlagen stehen falsche Daten, was kann ich tun?

Wenn die Angaben in Ihren [Studienunterlagen](#) nicht stimmen sollten, wenden Sie sich bitte unter Angabe Ihres vollständigen Namens, der Matrikelnummer und einer genauen Beschreibung des Fehlers an studium@tum.de.

In meinem Dokument (z.B. Studienunterlagen) fehlen Zahlen oder Buchstaben. Woran liegt das?

Das Problem tritt nur unter Mac OS auf, wenn das PDF im Browser geöffnet wird. Wenn das PDF-Dokument z.B. mit dem Rechtsklick auf den Link, über den Downloadmanager oder unter einem anderen Betriebssystem abgespeichert und dann mit Adobe Reader geöffnet wird, sollte es fehlerfrei sein.